

## COMO MEDIR MOSQUITEIRAS?

### MOSQUITEIRA EXTERIOR

---

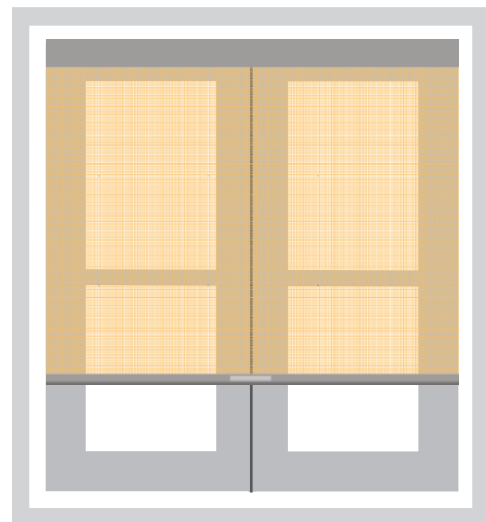

São instalados no exterior da nossa janela. Devemos ter um espaço suficiente entre o perfil da janela e a parede exterior para instalar a mosquiteira a uma distância de 4,5 cm.

### MOSQUITEIRA INTERIOR

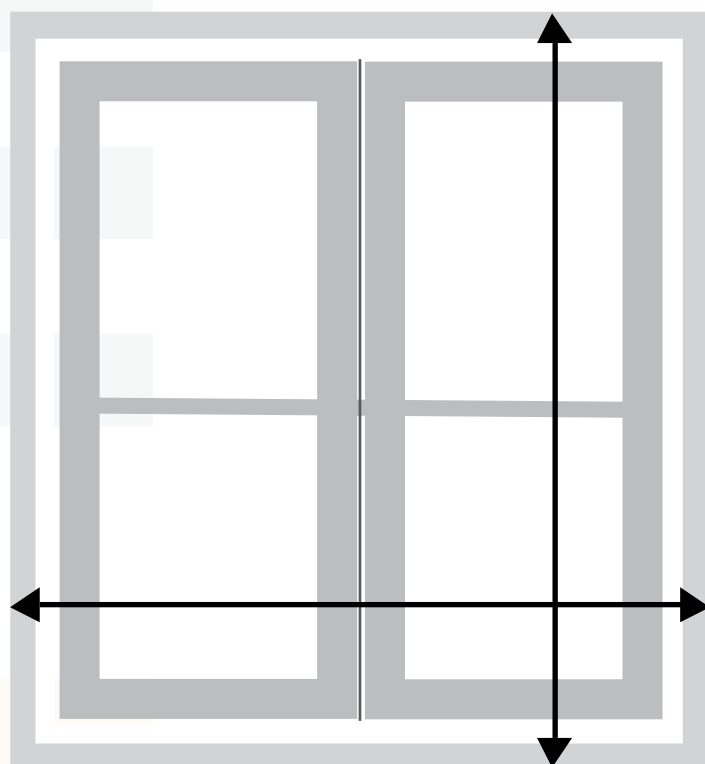
---

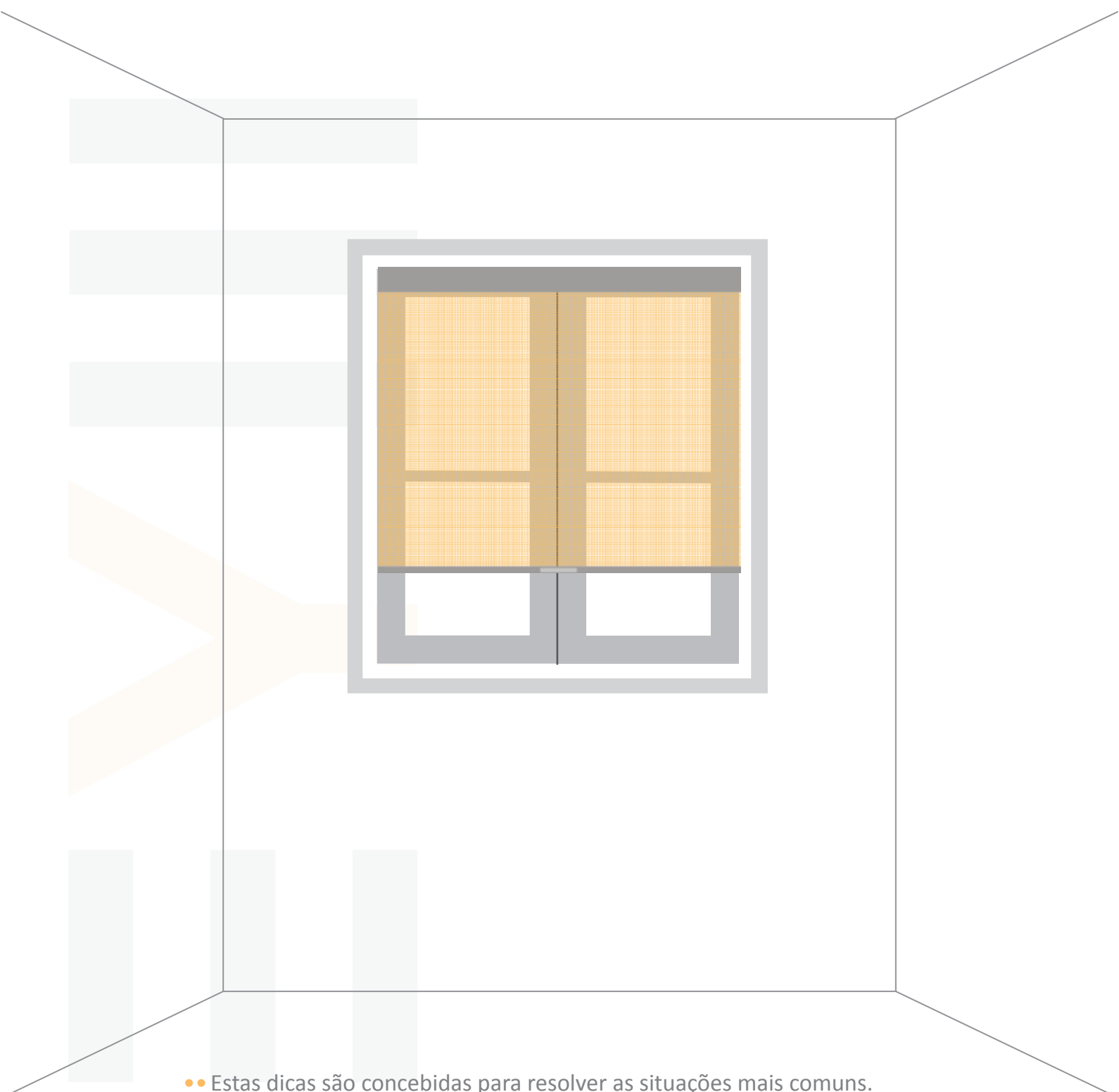
É essencial escolher a mosquiteira certa de acordo com o espaço disponível:

- **CAIXA DE 33 cm:** perfeita para pequenas aberturas (janelas com uma largura máxima de 150 cm e uma altura máxima de 140 cm).
- **CAIXA DE 42 cm:** este é o caso mais comum (janelas entre 150 cm de largura x 160 cm de altura e 180 cm de altura x 240 cm de largura).



- Mediremos a largura e altura totais da nossa janela. Para o efeito, faremos as medições de parede em parede.





•• Estas dicas são concebidas para resolver as situações mais comuns. Como cada caso pode variar, se tiver alguma dúvida pode contactar-nos por email [info@estoresymas.com](mailto:info@estoresymas.com) ou por telefone [+34 886 11 16 22](tel:+34886111622).

